



AKTIVOI EDUSTUSTASON HOITOTIIMI JA EDUT OMAUrHEILUN AVULLA



TURUN URHEILULIITTO



HANKI
Google Play
PALVELUSTA



1. Lataa tai Avaa OmaMehiläinen –sovellus
2. Klikkaa sovelluksen alareunasta ”LISÄÄ”
3. Klikkaa ”OMAUrHEILU”
4. Etsi urheiluseuralistauksesta oma seurasi
5. Rekisteröidy salasanalla ”MEHURHEILU”



OmaMehiläisen käyttöönotto vaatii verkkopankkitunnukset.

Jos sinulla ei ole verkkopankkitunnuksia voit aktivoida OmaUrheilun huoltajasi OmaMehiläisessä.

Voit myös rekisteröidä perheenjäsenesi OmaUrheiluun.

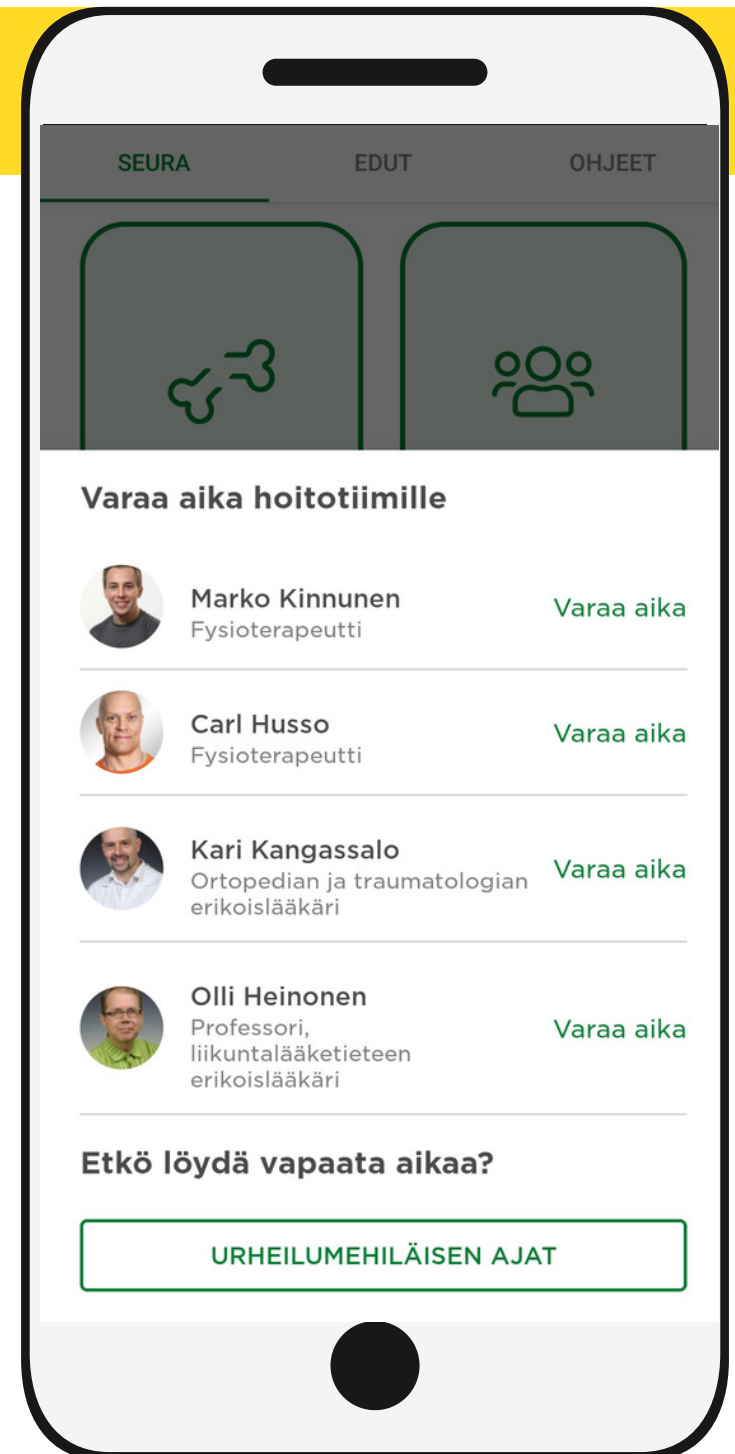
Jos perheenjäsenesi näkyvät jo OmaMehiläinen sovelluksessa, pääset lisäämään heidät Oma Urheilun asetuksista.

Jos perheenjäsenet eivät näy OmaMehiläisessä, tulee ensin tehdä perheliitos.

Ohjeet perheliitoksen tekemiseen löydät osoitteesta
mehilainen.fi/omamehilainen/perheliitos



OmaUrheilun kautta löydät helposti huolella valikoidun hoitotiimin ja pääset varaamaan heille ajan. Toki ajanvaraukset myös muille ammattilaisille onnistuu yhtä helposti.





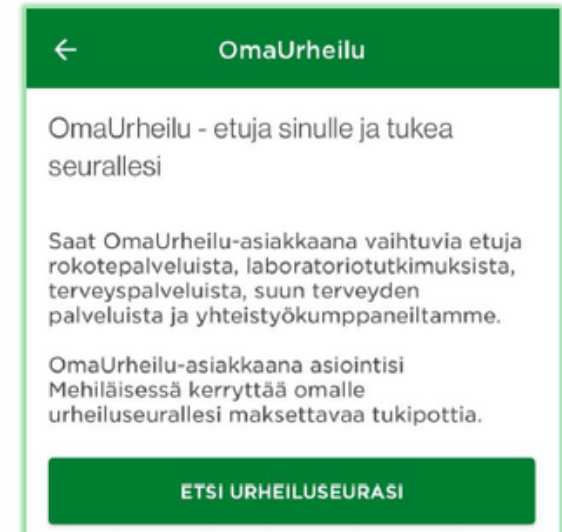
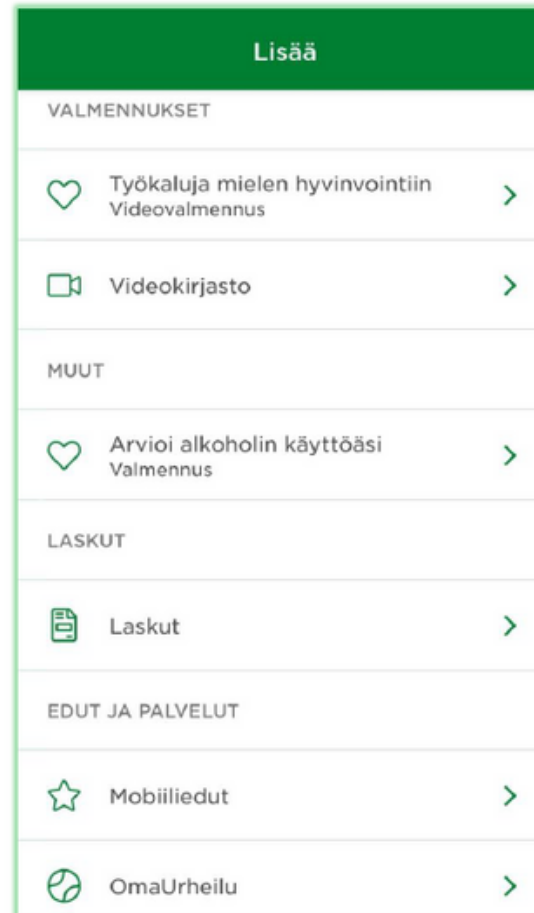
TARKENNETUT OHJEET

OMAUURHEILUN KÄYTTÖÖNOTTO – MITÄ PITÄÄ TEHDÄ



AKTIVOI OMAURHEILU


1. Avaa OmaMehiläinen –sovellus
2. Klikkaa sovelluksen alareunasta ”LISÄÄ”
3. Klikkaa ”OMAUURHEILU”
4. Etsi urheiluseuralistauksesta oma seurasi
5. Rekisteröidy salasanalla ”MEHURHEILU”



LISÄÄ PERHEENJÄSENET

1. **Paina OmaUrheilun perusnäkyssä rataan kuvaketta "ASETUKSET"** . Löydät rataan sovelluksen oikeasta yläkulmasta.
2. **Valitse kohta "REKISTERÖI PERHEENJÄSEN SEURAAAN"**
3. **Valitse rekisteröitävät perheenjäsenet ja paina "REKISTERÖI"**.

Samasta valikosta voit myös poistaa itsesi tai perheenjäsenesi rekisteröitymisen.



OmaUrheilu

SEURA EDUT OHJEET

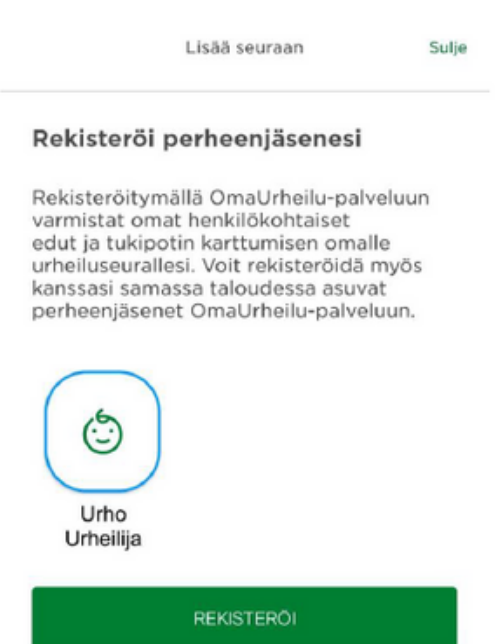
TURUN URHEILULIITTO

Turun Urheiluliitto ry

Rekisteröityneet jäsenet
169

Asetukset

- Rekisteröi perheenjäsen seuraan >
- Henkilön poisto seuran reisteristä >



Lisää seuraan Sulje

Rekisteröi perheenjäsenesi

Rekisteröitymällä OmaUrheilu-palveluun varmistat omat henkilökohtaiset edut ja tukipotin karttumisen omalle urheiluseurallesi. Voit rekisteröidä myös kanssasi samassa taloudessa asuvat perheenjäsenet OmaUrheilu-palveluun.

Urho Urheilija

REKISTERÖI

AKTIVOI OMAURHEILU HUOLTAJAN OMAMEHILÄISESSÄ

- **Aktivoi ensin huoltaja OmaUrheiluun**
 - Katso kohta "[Aktivoi OmaUrheilu](#)"
- **Jos rekisteröivät perheenjäsenet näkyvät jo huoltajan OmaMehiläisessä**
 - siirry kohtaan "[Lisää perheenjäsenet](#)"
- **Jos rekisteröivät perheenjäsenet eivät näy huoltajan OmaMehiläisessä**
 - Siirry kohtaan "[Perheliitoksen tekeminen](#)" ja palaan tämän jälkeen kohtaan "[Lisää perheenjäsenet](#)"



PERHELIITOKSEN TEKEMINEN OMAMEHILÄISEEN



Alle 12-vuotiaan lapsen perheliitos

1. Avaa OmaMehiläinen-sovellus
2. Klikkaa sovelluksen alareunasta "LISÄÄ"
3. Valitse "PERHEENJÄSENET"
4. Lisää perheenjäsen kirjoittamalla lapsen henkilötunnus ja paina "LISÄÄ PERHEENJÄSEN"

Lisätietoja perheliitoksesta:

<https://www.mehilainen.fi/omamehilainen/perheliitos>

12–17-vuotiaan lapsen perheliitos

12–17-vuotiaiden huollettavien kohdalla perheprofiililiitokseen tarvitaan aina lapsen oma suostumus. Suostumuksen voi lähettää sähköisesti tai antaa Mehiläisen toimipisteissä.

1. Täytä [perheprofiililiitoksen suostumuslomake](#)
2. Toimita allekirjoitettu lomake lähimpään Mehiläisen toimipisteeseen tai skanna ja lähetä se [turvapostia käyttäen](#) sähköpostitse osoitteeseen omamehilainen@mehilainen.fi.
3. Perheprofiililiitos on valmis suostumuksen toimitusta seuraavana arkipäivänä